

# シリンダーコネクター JIS/CGA DISS

## Cylinder Connectors JIS/DISS

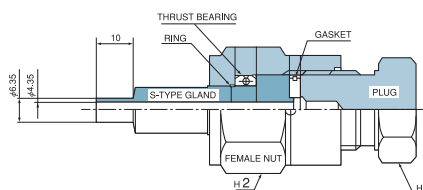
JIS

ご注文のための仕様型式 Model specifications for the order request.

**JIS 21 - 14 - L - SS - H - GN**

- JIS番号をご指定ください。  
Specify JIS number.
- ねじ山 Screw thread  
R:右ねじ仕様 Right Hand  
L:左ねじ仕様 Left Hand
- プラグ材質 Plug material  
ブランク:真鍮(標準) Blank:Brass(Standard)  
SS:SUS316
- グランド用ハンドル Handle for gland  
ブランク:無し Blank:Without  
H:ハンドル付属 With
- ガスケット Gasket  
ブランク:SUSリング付きPCTFEガスケット  
Blank:PCTFE Gasket with SUS Ring (GT02A, GT03A)  
GN:ニッケルガスケット  
Nickel Gasket(NGT02B, NGT03B)

Type B



### 部品構成表-JIS Parts List-JIS

JIS番号 JIS Number	タイプ Type	標準めすナット Female Nut Std.	Hex Flat		ナット Nut	ベアリング Bearing	グランド Gland	ガスケット Gasket	プラグ Plug
			H1	H2					
JIS21-14-R	B	JIS21-14-OR	H24	H30	FJS21R	BR01	GL11S	GT02A/NGT02B	PG21R/SPG21R
JIS21-14-L		JIS21-14-OL			FJS21L				PG21L/SPG21L
JIS22-14-R		JIS22-14-OR			FJS22R				PG22R/SPG22R
JIS22-14-L		JIS22-14-OL			FJS22L				PG22L/SPG22L
JIS23-14-R		JIS23-14-OR	H26	FJS23R	PG23R/SPG23R				
JIS26-14-R		JIS26-14-OR	H29	H32	FJS26R	BR02	GL03S	GT03A/NGT03B	PG26R/SPG26R
JIS26-14-L		JIS26-14-OL			FJS26L				PG26L/SPG26L

※NGT02Bをご使用の場合にはプラグの内径寸法が異なります。The inner diameter of plug for NGT02B differs from standard plug.  
JIS用ニッケルガスケットをご使用の場合には弊社までお問い合わせ下さい。Please contact us for use of Nickel gasket.

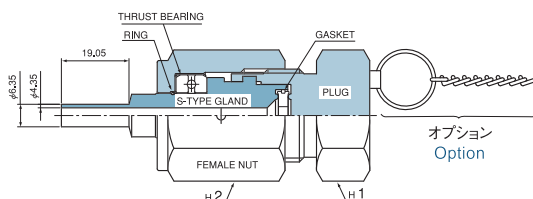
CGA DISS

ご注文のための仕様型式 Model specifications for the order request.

**CGA(DISS) 632 - GN - C**

- CGA (DISS) 番号をご指定ください。  
Specify CGA (DISS) number.
- ガスケット Gasket  
ブランク:SUSリング付きPCTFEガスケット  
Blank:PCTFE Gasket with SUS Ring (PGT630)  
GN:ニッケルガスケット Nickel Gasket(NGT630B)
- チェーン Chain  
ブランク:無し Blank:Without  
C:チェーン Chain

Type D



### 部品構成表-CGA DISS Parts List-CGA DISS

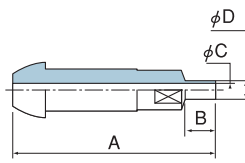
CGA DISS番号 CGA DISS Number	タイプ Type	標準めすナット Female Nut Std.	Hex Flat		ナット Nut	ベアリング Bearing	グランド Gland	ガスケット Gasket	プラグ Plug	
			H1	H2						
CGA632	D	1.035-14NGO-RH-INT	H32	H32	SFN630	BR02	632-GL	PGT630 SUSリング付き PCTFEガスケット PCTFE Gasket with SUS Ring	SPG632	
CGA634							634-GL		SPG634	
CGA636							636-GL		SPG636	
CGA638							638-GL		SPG638	
CGA640							640-GL		SPG640	
CGA642							642-GL		SPG642	
CGA712							712-GL		SPG712	
CGA714							714-GL		SPG714	
CGA716							716-GL		SPG716	
CGA718							718-GL		SPG718	
CGA720							720-GL		SPG720	
CGA722							722-GL		SPG722	
CGA724		724-GL	SPG724							
CGA726		726-GL	SPG726							
CGA728		728-GL	SPG728							
			1.125-14NGO-RH-INT	H35	H35	SFN710	BR02	714-GL	NGT630B ニッケル ガスケット Nickel Gasket	SPG714
		716-GL						SPG716		
		718-GL						SPG718		
		720-GL						SPG720		
		722-GL						SPG722		
		724-GL						SPG724		
		726-GL						SPG726		
		728-GL						SPG728		

※inch(インチ)以外の寸法は全てmmです。※製品改良のため予告なく仕様を変更する場合があります。

Note:Dimensions are in mm except shown in inch and reference only. Specifications are subject to change without prior notice.

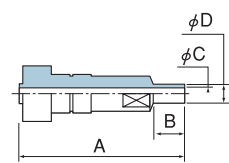
### GLAND

#### S-Type Gland A



部品番号 Part No.	A	B	C	D
GL06S	65.30	10.00	4.35	6.35
GL08S				

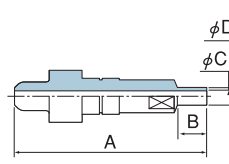
#### S-Type Gland B



部品番号 Part No.	A	B	C	D
GL01S	52.50	10.00	4.35	6.35
GL02S	55.50			
GL03S	58.00			

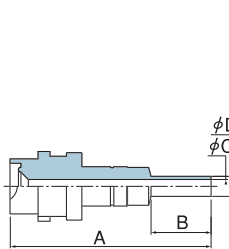

部品番号 Part No.	A	B	C	D
GL07S	66.06	10.00	4.35	6.35
GL10S	66.70			
GL11S	55.50			

#### S-Type Gland C



部品番号 Part No.	A	B	C	D
GL04S	66.20	10.00	4.35	6.35
GL05S	66.80			
GL09S	66.70			

#### S-Type Gland D

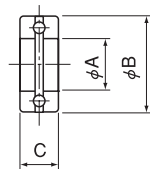


部品番号 Part No.	A	B	C	D
632-GL	63.8	19.05	4.35	6.35
634-GL				
636-GL				
638-GL				
640-GL				
642-GL				
712-GL				
714-GL				

部品番号 Part No.	A	B	C	D
716-GL	63.8	19.05	4.35	6.35
718-GL				
720-GL				
722-GL				
724-GL				
726-GL				
728-GL				

### BEARING

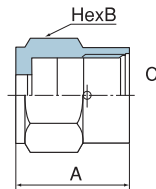
#### Bearing



部品番号 Part No.	A	B	C
BR01	12.80	18.50	5.70
BR02		23.50	9.00

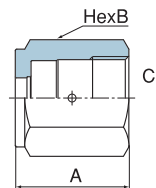
### NUT

#### Female Nut



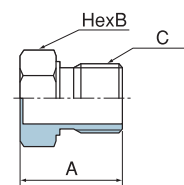
部品番号 Part No.	A	Hex B	C
F0830R	35.00	30.00	0.830-14NGO-RH-INT
F0830L			0.830-14NGO-LH-INT
F0908R			0.908-14NGO-RH-INT
F1035R	36.00	32.00	1.035-14NGO-RH-INT
F1035L			1.035-14NGO-LH-INT
FJS21R	35.00	30.00	JIS21-14-OR

部品番号 Part No.	A	Hex B	C
FJS21L	35.00	30.00	JIS21-14-OL
FJS22R			JIS22-14-OR
FJS22L			JIS22-14-OL
FJS23R	36.00	32.00	JIS23-14-OR
FJS26R			JIS26-14-OR
FJS26L	36.00	32.00	JIS26-14-OL



部品番号 Part No.	A	Hex B	C
SFN630	36.00	32.00	1.035-14NGO-RH-INT
SFN710		35.00	1.125-14NGO-RH-INT

#### Male Nut



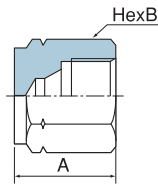

部品番号 Part No.	A	Hex B	C
M0960R	29.00	27.00	0.960-14NGO-RH-EXT
M0960L			0.960-14NGO-LH-EXT
M0803R	29.00	24.00	0.803-14UNS-2A-RH-EXT
M0880L			0.908-14NGO-RH-INT

# シリンダーコネクター プラグ/ガスケット

## Cylinder Connectors Plug/Gasket

### PLUG

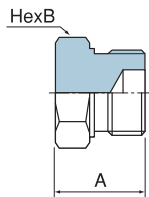
#### Female Plug



部品番号 Part No.	A	Hex B
PG296	32.50	27.00
PG510		30.00
PG580		32.00
PG590		

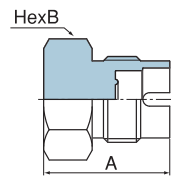
※標準材質:真鍮→SUS316をご希望の場合は部品番号先頭に“S”をつけて下さい。  
Std.Material:Brass→For the request SUS316 material. Please attach “S” on the Part No.head.

#### Male Plug



部品番号 Part No.	A	Hex B	部品番号 Part No.	A	Hex B
PG320	31.00	24.00	PG679	26.00	29.00
PG326	30.00		PG21R	31.00	24.00
PG330	31.00		PG21L		
PG350	30.00		PG22R		
PG540		27.00	PG22L		
PG660	26.00	29.00	PG23R	26.00	
PG670			29.00	PG26R	29.00
PG678				PG26L	

※標準材質:真鍮→SUS316をご希望の場合は部品番号先頭に“S”をつけて下さい。  
Std.Material:Brass→For the request SUS316 material. Please attach “S” on the Part No.head.

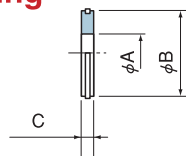



部品番号 Part No.	A	Hex B	部品番号 Part No.	A	Hex B
SPG632	39.00	32.00	SPG716	39.00	32.00
SPG634					
SPG636					
SPG638					
SPG640					
SPG642					
SPG712					
SPG714					

※標準材質:SUS316 Std.Material:SUS316

### GASKET

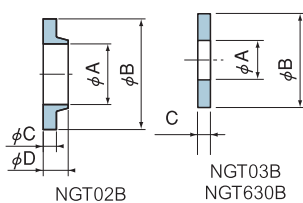
#### Gasket with SUS Ring



部品番号 Part No.	A	B	C
GT01A	6.60	16.80	3.00
GT02A	10.30	17.30	
GT03A	9.70	21.50	

※ガスケット材質:PCTFE、リング材質:SUS316 Gasket:PCTFE, Ring:SUS316

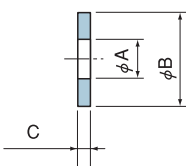

#### Nickel Gasket



部品番号 Part No.	A	B	C	D
NGT02B	10.30	18.80	3.00	5
NGT03B	9.70	23.50		—
NGT630B	5.00	14.60	3.20	—

※ガスケット材質:ニッケル Gasket:Nickel  
※NGT02Bをご使用の場合にはプラグの内径寸法が異なります。  
The inner diameter of plug for NGT02B differs from standard plug.

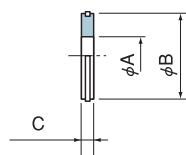

#### Gasket



部品番号 Part No.	A	B	C
GT01B	7.50	15.40	1.60
GT05B	8.00	13.50	

※ガスケット材質:PCTFE Gasket:PCTFE

#### DISS Gasket



部品番号 Part No.	A	B	C
PGT630	5.00	13.6	3.20

※ガスケット材質:PCTFE、リング材質:SUS304 Gasket:PCTFE, Ring:SUS304

※inch(インチ)以外の寸法は全てmmです。※製品改良のため予告なく仕様を変更する場合があります。  
Note:Dimensions are in mm except shown in inch and reference only. Specifications are subject to change without prior notice.